

# 2014

## **BUKU PETUNJUK PENGOPERASIAN APLIKASI PMDK-PN (Untuk Sekolah)**



**PANITIA PENERIMAAN MAHASISWA BARU JALUR PMDK POLITEKNIK NEGERI**

---

# Daftar Isi

---

Content.....	2
<b>1. Petunjuk Umum PMDK-PN .....</b>	<b>3</b>
1.1. Informasi Sekolah .....	3
1.2. Data Siswa .....	6
1.3. Data Prestasi Extra Siswa .....	9

# 1. Petunjuk Umum PMDK-PN

## 1.1. Informasi Sekolah

### Requirement

- Digunakan untuk mengisi data data sekolah (Profil Sekolah).
- Anda harus Login terlebih dahulu dengan mengisi Username dan Password untuk dapat menambah data baru.

### Langkah-langkah pengoperasian:

1. Masuk ke halaman utama.

Untuk membuka web, ketikkan alamat <http://pmdk.politeknik.or.id> , sehingga muncul tampilan halaman utama web.

2. Klik Pendaftaran Sekolah



3. Pilih gambar Sekolah

4. Lalu klik Informasi Sekolah



5. Isikan data data tentang sekolah.

6. Lalu klik Simpan.

7. Anda akan langsung diarahkan ke sub menu Data Jurusan.



8. Klik Jurusan Baru

The screenshot shows the 'Informasi Sekolah' interface. On the left, there are statistics for 'Sisa Kuota' (20 SISWA) and 'Pengawasan Mutu'. The main area is titled 'Tambah Jurusan Baru' and contains the following form fields:

- Nama Jurusan:** A dropdown menu with 'PILIH :
- Akreditasi:** A dropdown menu with 'PILIH :
- Jumlah Siswa jurusan:** A text input field with a note below it: 'Masukan jumlah siswa aktif yang akan lulus di tahun 2014'.
- Tambahkan:** A button to submit the form, indicated by a black arrow.

9. Pilih Nama jurusan.

10. Pilih Akreditasi.

11. Isikan jumlah Siswa per jurusan.

12. Jika Sudah selesai klik Tambahkan.

13. Untuk melihat data jurusan klik gambar mata

The screenshot shows the 'Data Jurusan' page. At the top, there is a '+ Jurusan Baru' button. Below it is a warning message: 'Anda tidak dapat merubah data jurusan. Jika anda menemui kesalahan peng-inputan, hapus data jurusan yang salah kemudian tambahkan data jurusan baru dengan data yang benar. Namun, setiap penghapusan data jurusan akan dilakukan penghapusan data siswa pada jurusan tersebut pula. Jadi, pastikan seluruh data informasi sekolah telah lengkap dan benar sebelum merekomendasikan siswa.' Below the warning is a table:

Nama	Disimpan	
Pengawasan Mutu	21-Jan-2014 17:20:14	 
Administrasi dan Perkantoran	21-Jan-2014 17:19:56	 

Arrows in the original image point to the 'eye' icons in the 'Disimpan' column for each row.

14. Untuk menghapus klik gambar hapus

This screenshot is identical to the previous one, showing the 'Data Jurusan' table. An arrow points to the trash icon in the 'Disimpan' column for the 'Pengawasan Mutu' row, indicating the delete action.

## 1.2. Data Siswa

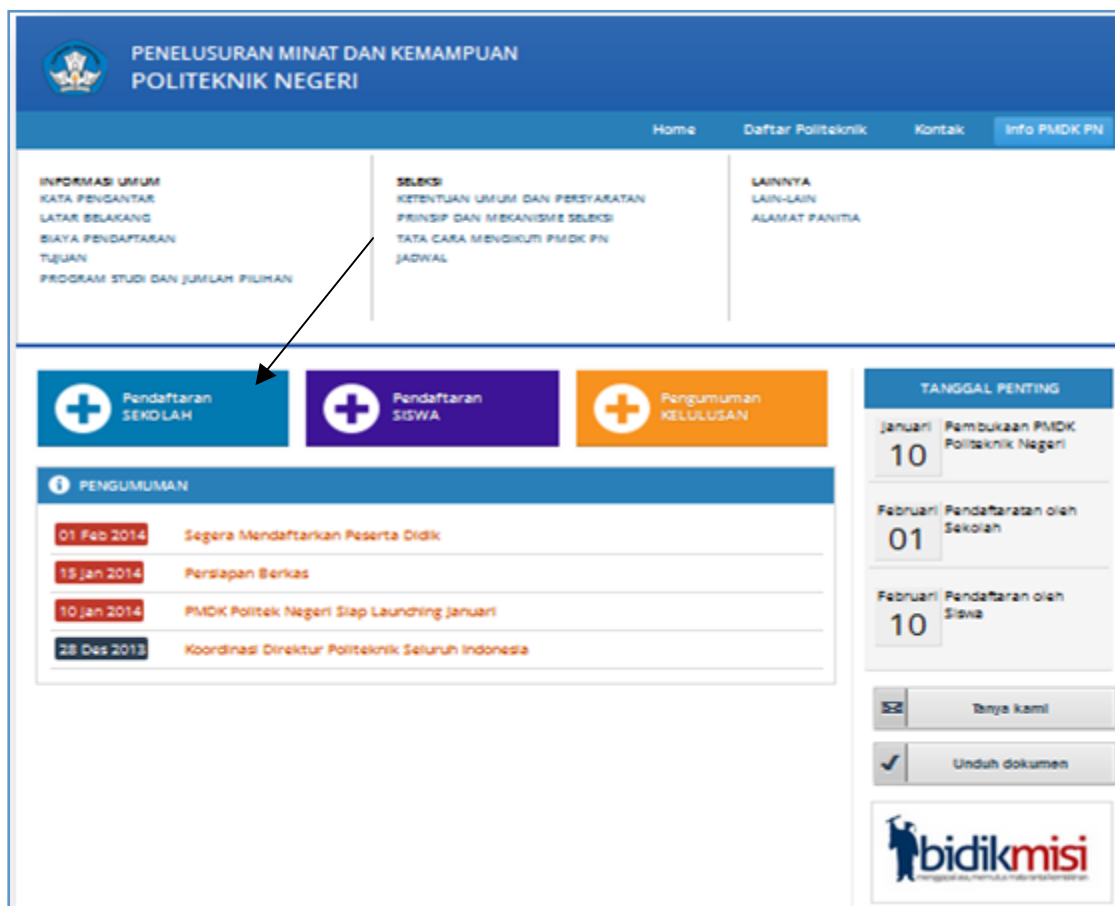
### Requirement

- Digunakan untuk mengisi data data siswa yang akan direkomendasikan.
- Anda harus Login terlebih dahulu dengan mengisi Username dan Password untuk dapat menambah data baru.

### Langkah-langkah pengoperasian:

1. Masuk ke halaman utama.

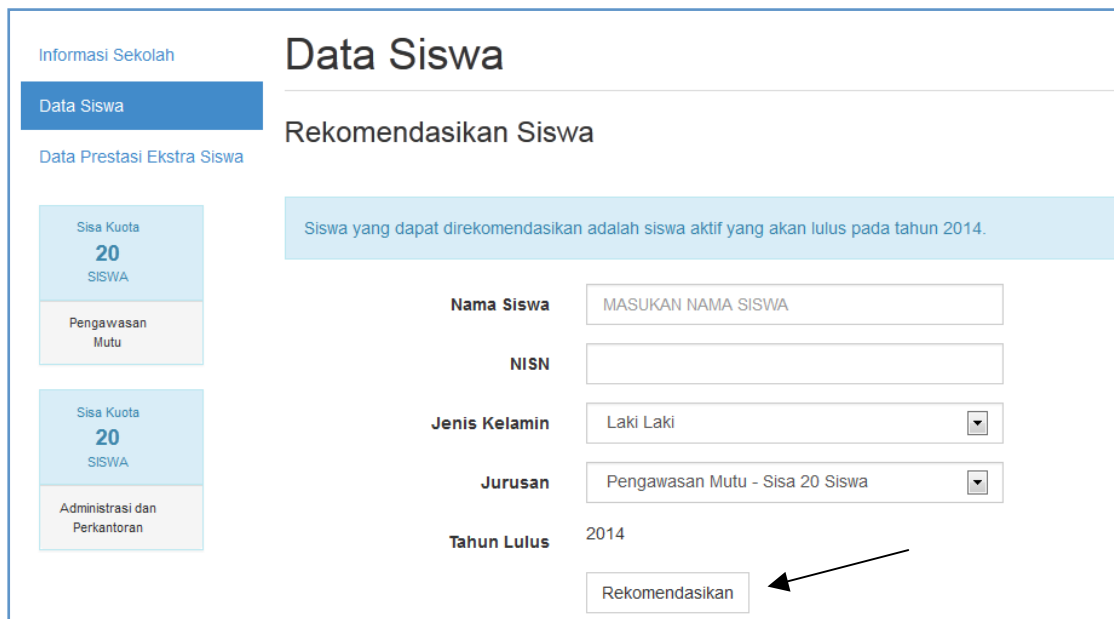
Untuk membuka web, ketikkan alamat <http://pmdk.politeknik.or.id> , sehingga muncul tampilan halaman utama web.



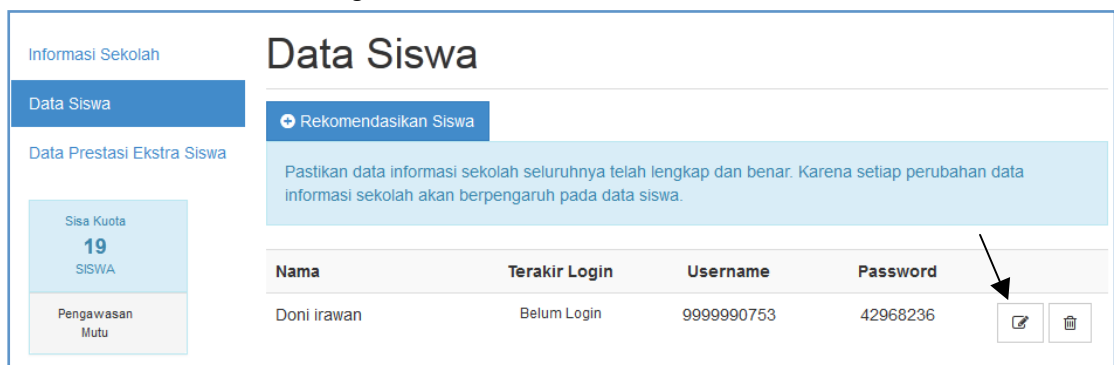
2. Klik Pendaftaran Sekolah
3. Lalu klik Data Siswa.



4. Lalu klik Rekomendasikan Siswa



5. Isikan data data tentang siswa tersebut.
6. Lalu klik Rekomendasikan.
7. Untuk merubah data siswa, klik gambar edit



8. Edit data siswa tersebut
9. Lalu klik Perbarui

**EDIT DATA SISWA**

Data Prestasi Ekstra Siswa

Siswa yang dapat direkomendasikan adalah siswa aktif yang akan lulus pada tahun 2014.

**Nama Siswa** DONI IRAWAN

**NISN** 7777777

**Jenis Kelamin** Laki Laki

**Jurusan** Pengawasan Mutu

**Tahun Lulus** 2014

**PASSWORD BARU**

\*Kosongkan Jika tidak dirubah | Isikan dalam format angka

Perbarui


10. Untuk menghapus data siswa klik gambar hapus

Informasi Sekolah

**Data Siswa**

Rekomendasikan Siswa

Pastikan data informasi sekolah seluruhnya telah lengkap dan benar. Karena setiap perubahan data informasi sekolah akan berpengaruh pada data siswa.

Nama	Terakhir Login	Username	Password	
Doni irawan	Belum Login	9999990753	42968236	 



## 1.3. Data Prestasi Extra Siswa

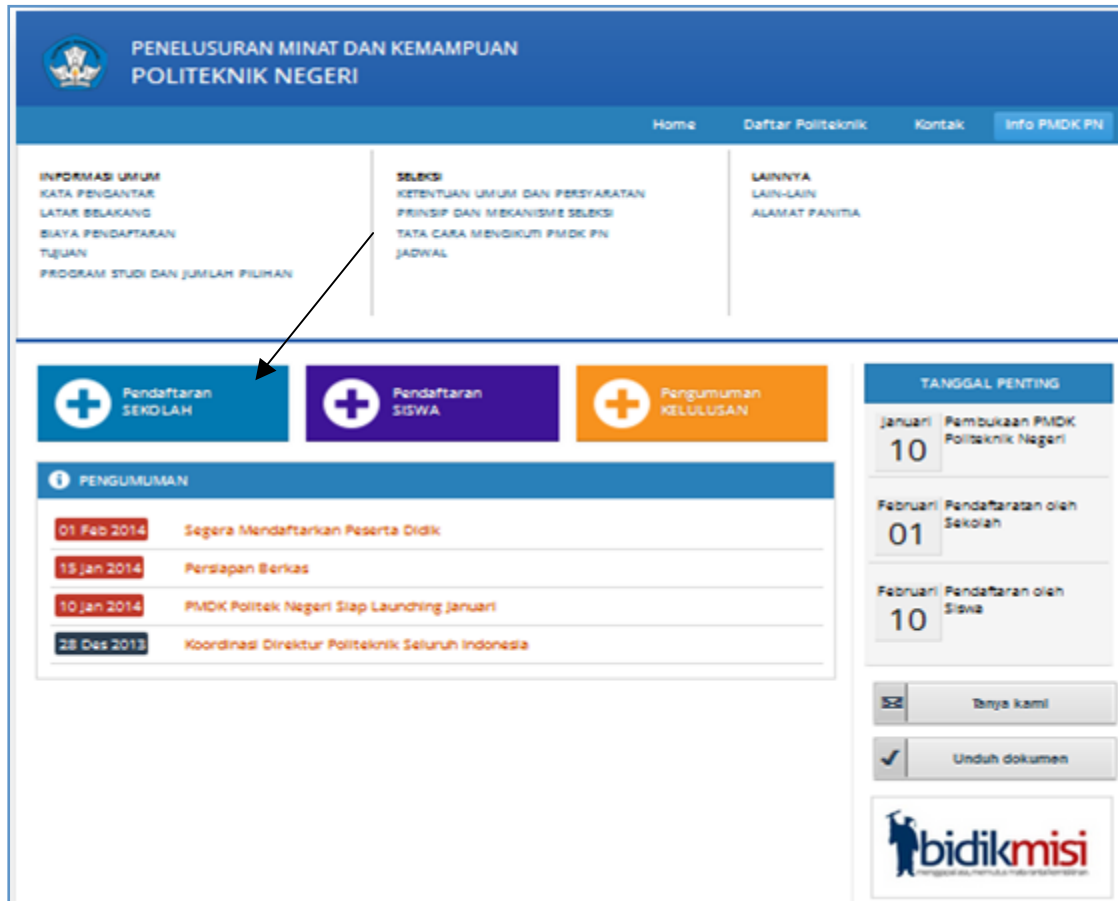
### Requirement

- Digunakan untuk mengisi data data Prestasi Ekstrakurikuler dari siswa yang akan direkomendasikan.
- Anda harus Login terlebih dahulu dengan mengisi Username dan Password untuk dapat menambah data baru.

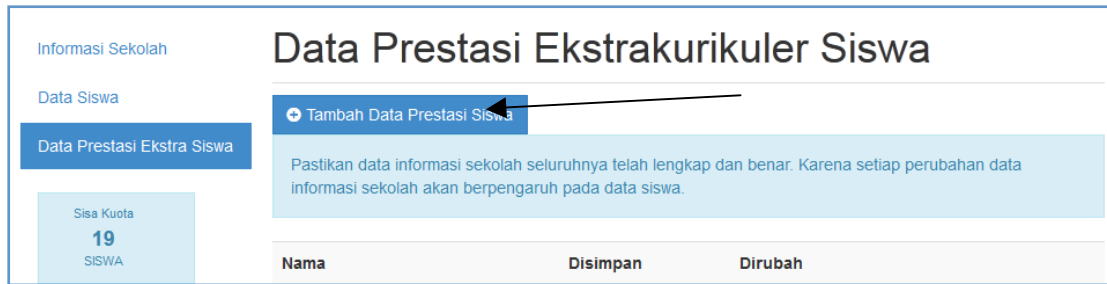
### Langkah-langkah pengoperasian:

1. Masuk ke halaman utama.

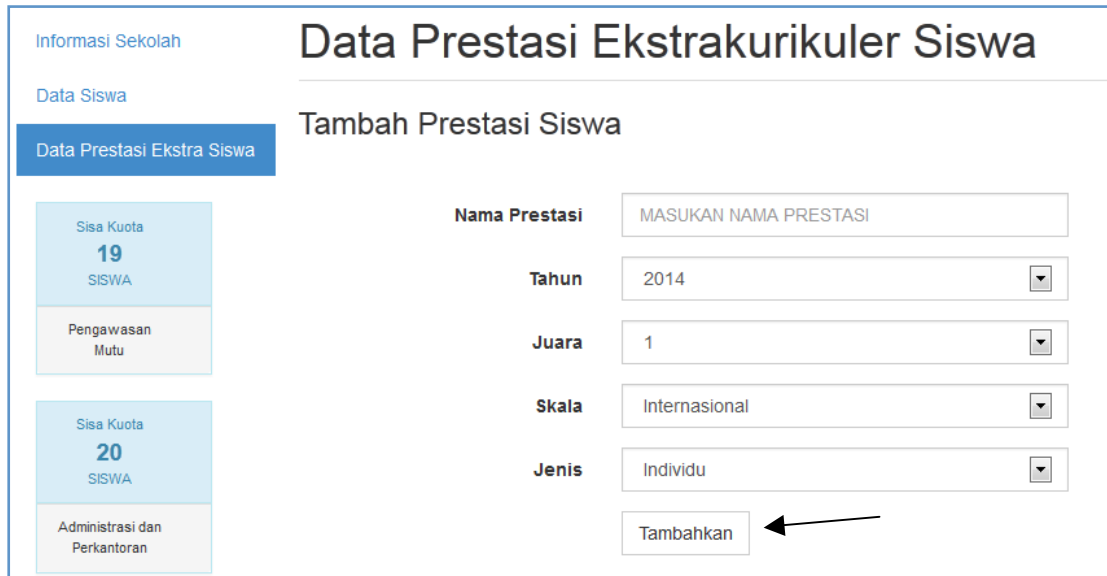
Untuk membuka web, ketikkan alamat <http://pmdk.politeknik.or.id> , sehingga muncul tampilan halaman utama web.



2. Klik Pendaftaran Sekolah
3. Lalu klik Data Prestasi Extra Siswa.



4. Lalu klik Tambah Data Prestasi Siswa



5. Isikan data data tentang prestasi siswa tersebut.
6. Lalu klik Tambahkan.
7. Untuk melihat klaim prestasi, klik Lihat Klaim



8. Untuk merubah data, klik Rubah Data

**Data Prestasi Ekstrakurikuler Siswa**

Tambah Data Prestasi Siswa

Pastikan data informasi sekolah seluruhnya telah lengkap dan benar. Karena setiap perubahan data informasi sekolah akan berpengaruh pada data siswa.

Nama	Disimpan	Dirubah	
lomba cerdas cermat	21-Jan-2014 14:43:46	Belum Dirubah	Lihat Klaim  
Lomba masak	21-Jan-2014 12:09:53	Belum Dirubah	Lihat Klaim  

9. Lalu klik Perbarui

**Data Prestasi Ekstrakurikuler Siswa**

Tambah Prestasi Siswa

Nama Prestasi: LOMBA CERDAS CERMAT

Tahun: 2013

Juara: 1

Skala: Provinsi

Jenis: Individu

Perbarui

10. Untuk menghapus data klik gambar hapus

**Data Prestasi Ekstrakurikuler Siswa**

Tambah Data Prestasi Siswa

Pastikan data informasi sekolah seluruhnya telah lengkap dan benar. Karena setiap perubahan data informasi sekolah akan berpengaruh pada data siswa.

Nama	Disimpan	Dirubah	
lomba cerdas cermat	21-Jan-2014 14:43:46	Belum Dirubah	Lihat Klaim  
Lomba masak	21-Jan-2014 12:09:53	Belum Dirubah	Lihat Klaim  

11. Selesai