

2015

BUKU PETUNJUK PENGOPERASIAN APLIKASI PMDK-PN (Untuk Siswa)



PANITIA PENERIMAAN MAHASISWA BARU JALUR PMDK POLITEKNIK NEGERI

Daftar Isi

Daftar Isi.....	2
1. Petunjuk Umum PMDK-PN	3
1.1. Data Diri.....	3
1.2. Data Rapor	7
1.3. Data Prestasi Ekstrakurikuler	10
1.4. Data Keluarga	12
1.5. Data Lampiran	14
1.6. Pilih Politeknik.....	17
1.7. Finalisasi.....	19

1. Petunjuk Umum PMDK-PN

1.1. Data Diri

Requirement

- Digunakan untuk mengisi Data Diri dari siswa.
- Anda harus Login terlebih dahulu dengan mengisikan Username dan Password untuk dapat menambah data baru.
- Siswa yang memiliki Username dan Password adalah siswa yang telah direkomendasikan oleh sekolahnya
- Username dan Password diperoleh melalui sekolah masing masing
- Apabila anda kehilangan akun akses hubungi pihak sekolah untuk meminta ulang

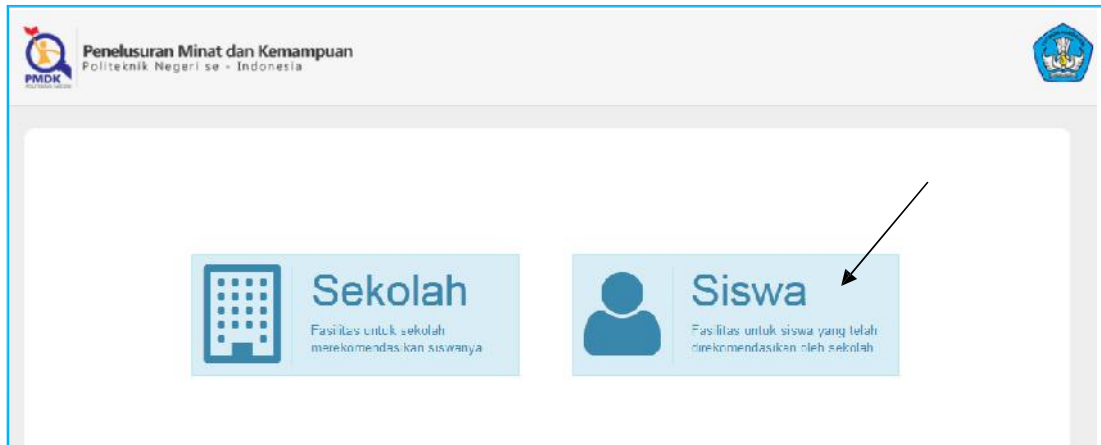
Langkah-langkah pengoperasian:

1. Masuk ke halaman utama.

Untuk membuka web, ketikkan alamat <http://pmdk.politeknik.or.id>, sehingga muncul tampilan halaman utama web.



2. Klik Aplikasi Pendaftaran



3. Klik gambar Siswa

4. Kemudian login, untuk **username dan password akan diberikan oleh Kepala Sekolah**

Hi AGung, selamat datang | Ubah Password . Keluar

1 Data Diri 2 Data Rapor 3 Data Prestasi Ekstra 4 Data Keluarga 5 Lampiran 6 Pilih Politeknik ✓ Selesai

Nama Lengkap	<input type="text" value="HARDI AGUNG WIBOWO"/>
NISN	1234
Siswa Akselerasi	<input type="text" value="Tidak"/>
Jenis Kelamin	<input type="text" value="Laki Laki"/>
Agama	<input type="text" value="Islam"/>
Tempat Lahir	<input type="text" value="BLITAR"/>
Tanggal Lahir	<input type="text" value="20"/> <input type="text" value="Januari"/> <input type="text" value="1997"/>

5. Demi keamanan silakan ganti password anda dengan cara klik **ubah password**

Hi AGung, selamat datang | Ubah Password . Keluar

1 Data Diri 2 Data Rapor 3 Data Prestasi Ekstra 4 Data Keluarga 5 Lampiran 6 Pilih Politeknik ✓ Selesai

Nama Lengkap

NISN

Siswa Akselerasi

Jenis Kelamin

Agama

Tempat Lahir

Tanggal Lahir

6. Isikan password lama dan password baru

Hi Doni irawan, selamat datang | Ubah Password . Keluar

1 Data Diri 2 Data Rapor 3 Data Prestasi Ekstra 4 Data Keluarga 5 Lampiran 6 Pilih Politeknik ✓ Selesai

Rubah Password

Password Lama

*Kosongkan bila tidak ingin diubah

Password Baru

*Kosongkan bila tidak ingin diubah

Ulangi Password Baru

*Kosongkan bila tidak ingin diubah

7. Lalu klik **Simpan**

8. Kemudian isikan tentang **data diri** anda selengkap-lengkapny.

Hi AGung, selamat datang | Ubah Password . Keluar

1 Data Diri 2 Data Rapor 3 Data Prestasi Ekstra 4 Data Keluarga 5 Lampiran 6 Pilih Politeknik ✓ Selesai

Nama Lengkap	<input type="text" value="HARDI AGUNG WIBOWO"/>
NISN	1234
Siswa Akselerasi	<input type="text" value="Tidak"/>
Jenis Kelamin	<input type="text" value="Laki Laki"/>
Agama	<input type="text" value="Islam"/>
Tempat Lahir	<input type="text" value="BLITAR"/>
Tanggal Lahir	<input type="text" value="20"/> <input type="text" value="Januari"/> <input type="text" value="1997"/>

9. Lalu klik **Langkah Selanjutnya**.

1.2. Data Rapor

Requirement

- Digunakan untuk mengisi data nilai Rapor setelah Data Diri dilengkapi.
- Anda harus Login terlebih dahulu dengan mengisikan Username dan Password untuk dapat menambah data baru.
- Siswa yang memiliki Username dan Password adalah siswa yang telah direkomendasikan oleh sekolahnya
- Username dan Password diperoleh melalui sekolah masing masing
- Apabila anda kehilangan akun akses hubungi pihak sekolah untuk meminta ulang

Langkah-langkah pengoperasian:

1. Masuk ke **halaman utama**.

Untuk membuka web, ketikan alamat <http://pmdk.politeknik.or.id>, sehingga muncul tampilan halaman utama web.



2. Klik **Aplikasi Pendaftaran**

3. Klik **Menu Siswa**

4. Login dengan menggunakan **username dan password** yang Anda miliki

5. Lalu klik **Data Rapor**.

6. Lalu klik **Tambah Data Rapor**

Catatan : Gambar Di Atas Merupakan Contoh Form Untuk Sekolah Umum (SMU/MAN), Untuk Sekolah Kejuruan mohon perhatikan point **Rata-Rata Nilai Kejuruan Produktif**, Bagi Sekolah Umum (SMU/MAN) maka Formnya Berbeda tanpa mengisi **Rata-Rata Nilai Kejuruan Produktif**

7. Isikan data tentang nilai Rapor (**Informasi : Anda harus mengisi data rapor dari semester 1 sampai dengan semester 5, namun bagi siswa akselerasi cukup mengisi data rapor dari semester 1 sampai dengan semester 3**)
8. Lalu klik **Tambahkan**, data akan tersimpan
9. Untuk mengedit data klik Data Rapor kemudian klik **Gambar Edit**

+ Tambah Data Rapor

Semester	Rata Rata	Peringkat	Data Nilai	Disimpan										
1	8	2	<table border="1"> <tr><td>Matematika</td><td>8</td></tr> <tr><td>Bahasa Indonesia</td><td>8</td></tr> <tr><td>Bahasa Inggris</td><td>8</td></tr> </table>	Matematika	8	Bahasa Indonesia	8	Bahasa Inggris	8	27-Jan-2015 20:14:52				
Matematika	8													
Bahasa Indonesia	8													
Bahasa Inggris	8													
2	8	2	<table border="1"> <tr><td>Matematika</td><td>8</td></tr> <tr><td>Bahasa Indonesia</td><td>8</td></tr> <tr><td>Bahasa Inggris</td><td>9</td></tr> </table>	Matematika	8	Bahasa Indonesia	8	Bahasa Inggris	9	27-Jan-2015 20:16:56				
Matematika	8													
Bahasa Indonesia	8													
Bahasa Inggris	9													
3	8	2	<table border="1"> <tr><td>Matematika</td><td>8</td></tr> <tr><td>Bahasa Indonesia</td><td>8</td></tr> <tr><td>Bahasa Inggris</td><td>9</td></tr> <tr><td>Biologi</td><td>8</td></tr> <tr><td>Kimia</td><td>7</td></tr> </table>	Matematika	8	Bahasa Indonesia	8	Bahasa Inggris	9	Biologi	8	Kimia	7	27-Jan-2015 20:17:25
Matematika	8													
Bahasa Indonesia	8													
Bahasa Inggris	9													
Biologi	8													
Kimia	7													

10. Lalu klik **Simpan**

11. Untuk menghapus klik **Gambar Hapus**

+ Tambah Data Rapor

Semester	Rata Rata	Peringkat	Data Nilai	Disimpan										
1	8	2	<table border="1"> <tr><td>Matematika</td><td>8</td></tr> <tr><td>Bahasa Indonesia</td><td>8</td></tr> <tr><td>Bahasa Inggris</td><td>8</td></tr> </table>	Matematika	8	Bahasa Indonesia	8	Bahasa Inggris	8	27-Jan-2015 20:14:52				
Matematika	8													
Bahasa Indonesia	8													
Bahasa Inggris	8													
2	8	2	<table border="1"> <tr><td>Matematika</td><td>8</td></tr> <tr><td>Bahasa Indonesia</td><td>8</td></tr> <tr><td>Bahasa Inggris</td><td>9</td></tr> </table>	Matematika	8	Bahasa Indonesia	8	Bahasa Inggris	9	27-Jan-2015 20:16:56				
Matematika	8													
Bahasa Indonesia	8													
Bahasa Inggris	9													
3	8	2	<table border="1"> <tr><td>Matematika</td><td>8</td></tr> <tr><td>Bahasa Indonesia</td><td>8</td></tr> <tr><td>Bahasa Inggris</td><td>9</td></tr> <tr><td>Biologi</td><td>8</td></tr> <tr><td>Kimia</td><td>7</td></tr> </table>	Matematika	8	Bahasa Indonesia	8	Bahasa Inggris	9	Biologi	8	Kimia	7	27-Jan-2015 20:17:25
Matematika	8													
Bahasa Indonesia	8													
Bahasa Inggris	9													
Biologi	8													
Kimia	7													

12. Selesai

1.3. Data Prestasi Ekstrakurikuler

Requirement

- Digunakan untuk mengklaim atau mengisi Data Prestasi Ekstrakurikuler siswa setelah Data Rapor dilengkapi.
- Anda harus Login terlebih dahulu dengan mengisi Username dan Password untuk dapat menambah data baru.
- Siswa yang memiliki Username dan Password adalah siswa yang telah direkomendasikan oleh sekolahnya
- Username dan Password diperoleh melalui sekolah masing masing
- Apabila anda kehilangan akun akses hubungi pihak sekolah untuk meminta ulang

Langkah-langkah pengoperasian:

1. Masuk ke **halaman utama**.

Untuk membuka web, ketikan alamat <http://pmdk.politeknik.or.id>, sehingga muncul tampilan halaman utama web.



2. Klik **Aplikasi Pendaftaran**

3. Pilih **Menu Siswa**

4. Login dengan menggunakan **username dan password** yang Anda miliki

5. Lalu klik **Data Prestasi Ekstrakurikuler**.

Data Prestasi Ekstrakurikuler

Klaim prestasi yang anda raih. Bila anda memiliki prestasi lain yang belum terdaftar ajukan pada pihak sekolah. Pastikan anda meng-klaim prestasi anda sendiri, karena klaim anda akan berpengaruh pada teman anda lainnya.

Nama	Skala	Jenis	Juara	Tahun	
Cerdas cermat	nasional	KELOMPOK	1	2014	<input type="button" value="Klaim"/>

- Untuk mengisi Data Prestasi cukup dengan klik **Tombol Klaim** (*Catatan : Klaim prestasi yang anda raih. Bila anda memiliki prestasi lain yang belum terdaftar ajukan pada pihak sekolah. Pastikan anda meng-klaim prestasi anda sendiri, karena klaim anda akan berpengaruh pada teman anda lainnya*)
- Untuk membatalkan Data Prestasi silahkan klik tombol **Batal Klaim**

Data Prestasi Ekstrakurikuler

Anda berhasil meng-klaim prestasi ini.

Klaim prestasi yang anda raih. Bila anda memiliki prestasi lain yang belum terdaftar ajukan pada pihak sekolah. Pastikan anda meng-klaim prestasi anda sendiri, karena klaim anda akan berpengaruh pada teman anda lainnya.

Nama	Skala	Jenis	Juara	Tahun	
Cerdas cermat	nasional	KELOMPOK	1	2014	Sudah anda klaim <input type="button" value="x Batal Klaim"/>

- Selesai

1.4. Data Keluarga

Requirement

- Digunakan untuk mengisi Data Keluarga siswa setelah Data Prestasi Ekstrakurikuler siswa dilengkapi.
- Anda harus Login terlebih dahulu dengan mengisi Username dan Password untuk dapat menambah data baru.
- Siswa yang memiliki Username dan Password adalah siswa yang telah direkomendasikan oleh sekolahnya
- Username dan Password diperoleh melalui sekolah masing masing
- Apabila anda kehilangan akun akses hubungi pihak sekolah untuk meminta ulang

Langkah-langkah pengoperasian:

1. Masuk ke **halaman utama**.

Untuk membuka web, ketikan alamat <http://pmdk.politeknik.or.id>, sehingga muncul tampilan halaman utama web.



2. Klik **Aplikasi Pendaftaran**

3. Klik **Menu Siswa**

4. Login dengan menggunakan **username dan password** yang Anda miliki

5. Lalu klik **Data Keluarga** (*Catatan : Data Keluarga tidak bisa 'aktif' selama Data Rapor belum dilengkapi*).

1 Data Diri 2 Data Rapor 3 Data Prestasi Ekstra 4 Data Keluarga 5 Lampiran 6 Pilih Politeknik ✓ Selesai

Data Keluarga

Nama Ayah	AHMAD SARAGIH
Status Ayah	Masih Hidup ▼
Hubungan Ayah	Kandung ▼
Pendidikan Ayah	S1 Sederajat ▼
Pekerjaan Ayah	Lainnya ▼ PENSUNAN
Pendapatan Ayah	500000

6. Isikan **data keluarga**
7. Jika sudah lengkap kemudian klik **Langkah Selanjutnya**
8. Selesai

1.5. Data Lampiran

Requirement

- Digunakan untuk mengisi Data Lampiran siswa setelah Data Keluarga dilengkapi.
- Anda harus Login terlebih dahulu dengan mengisikan Username dan Password untuk dapat menambah data baru.
- Siswa yang memiliki Username dan Password adalah siswa yang telah direkomendasikan oleh sekolahnya
- Username dan Password diperoleh melalui sekolah masing masing
- Apabila anda kehilangan akun akses hubungi pihak sekolah untuk meminta ulang

Langkah-langkah pengoperasian:

1. Masuk ke **halaman utama**.

Untuk membuka web, ketikan alamat <http://pmdk.politeknik.or.id>, sehingga muncul tampilan halaman utama web.



2. Klik **Aplikasi Pendaftaran**

3. Klik **Menu Siswa**

4. Login dengan menggunakan **username dan password** yang Anda miliki

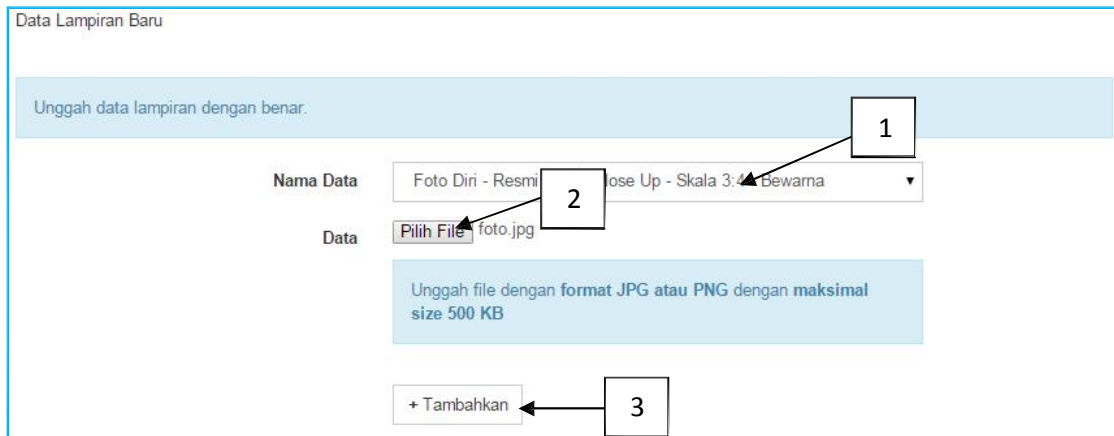
5. Lalu klik **Data Lampiran**.



6. Klik Tambah Data Lampiran



7. Isikan nama data dan pilih file yang akan di-upload (Foto Diri dan Scan Sertifikat Prestasi)



8. Jika sudah lengkap silahkan klik **Tambahkan**

Data Lampiran

Wajib Melampirkan

1. Foto Diri
2. Scan Surat Rekomendasi Keterangan Prestasi Ekstra (Bagi yang mengklaim prestasi pada form prestasi)

+ Tambah Data Lampiran

Nama Data	Data	Disimpan	
FOTO	Lihat Data	27-Jan-2015 20:35:45	
PRESTASI	Lihat Data	27-Jan-2015 20:36:00	

9. Klik tombol **Hapus** untuk menghapus data lampiran

Data Lampiran

Wajib Melampirkan


1. Foto Diri
2. Scan Surat Rekomendasi Keterangan Prestasi Ekstra (Bagi yang mengklaim prestasi pada form prestasi)

+ Tambah Data Lampiran

Nama Data	Data	Disimpan	
FOTO	Lihat Data	27-Jan-2015 20:35:45	
PRESTASI	Lihat Data	27-Jan-2015 20:36:00	

Laman di <https://pmdk.politeknik.or.id> menyatakan: ✕

Yakin ingin menghapus ini?

Oke  Batal

10. Selesai

1.6. Pilih Politeknik

Requirement

- Digunakan untuk mengklaim atau mengisi Pilihan Politeknik setelah Data Lampiran (Foto dan Scan Prestasi) dilengkapi.
- Anda harus Login terlebih dahulu dengan mengisikan Username dan Password untuk dapat menambah data baru.
- Siswa yang memiliki Username dan Password adalah siswa yang telah direkomendasikan oleh sekolahnya
- Username dan Password diperoleh melalui sekolah masing masing
- Apabila anda kehilangan akun akses hubungi pihak sekolah untuk meminta ulang

Langkah-langkah pengoperasian:

1. Masuk ke **halaman utama**.

Untuk membuka web, ketikan alamat <http://pmdk.politeknik.or.id>, sehingga muncul tampilan halaman utama web.



2. Klik **Aplikasi Pendaftaran**

3. Klik **Menu Siswa**

4. Login dengan menggunakan **username dan password** yang Anda miliki

5. Lalu klik **Pilih Politeknik**.

6. Isikan Pilihan Politeknik dan Program Studi (*Catatan : Jika tidak ada pilihan prodi yang muncul, berarti politeknik yang bersangkutan tidak menerima dari prodi asal jurusan anda, silahkan Lihat Persyaratan untuk masing-masing program studi pilihan siswa.*)
7. Klik **Simpan**
8. Selesai

1.7. Finalisasi

Requirement

- Digunakan untuk melakukan Finalisasi Pengisian Formulir Pendaftaran setelah Semua Data dilengkapi.
- Anda harus Login terlebih dahulu dengan mengisi Username dan Password untuk dapat menambah data baru.
- Siswa yang memiliki Username dan Password adalah siswa yang telah direkomendasikan oleh sekolahnya
- Username dan Password diperoleh melalui sekolah masing masing
- Apabila anda kehilangan akun akses hubungi pihak sekolah untuk meminta ulang

Langkah-langkah pengoperasian:

1. Masuk ke **halaman utama**.

Untuk membuka web, ketikan alamat <http://pmdk.politeknik.or.id>, sehingga muncul tampilan halaman utama web.



2. Klik **Aplikasi Pendaftaran**

3. Klik **Menu Siswa**

4. Login dengan menggunakan **username dan password** yang Anda miliki

5. Lalu klik **Selesai**.

6. Isikan **Apakah anda sebagai calon penerima beasiswa bidikmisi nasional?**. Dengan mengisi **KAP BIDIKMISI** dan **PIN BIDIKMISI**, maka sistem akan *secara otomatis mengecek kebenaran data* yang telah Anda masukkan ke laman bidikmisi nasional. (**Catatan : jika anda ingin mendaftar menjadi penerima bidikmisi nasional silahkan daftarkan diri anda ke <http://bidikmisi.dikti.go.id>**). Namun jika Anda bukan calon penerima beasiswa bidikmisi nasional, maka kosongkan saja form KAP dan PIN BIDIKMISI.
7. Klik Tombol **Finalisasi Sekarang Juga** (**Catatan : Setelah anda melakukan finalisasi, anda tidak dapat kembali melakukan perubahan data. Pastikan seluruh data yang anda masukan telah lengkap dan benar sebelum melakukan finalisasi. Jika anda telah yakin, isi form dibawah ini dan tekan tombol submit untuk melakukan finalisasi sekarang juga**). Setelah itu akan muncul form untuk meyakinkan anda? silahkan pilih tombol Ya! Saya yakin

8. Cetak Bukti Pendaftaran

TERIMAKASIH, ANDA SUDAH MELAKUKAN FINALISASI

Cetak surat bukti pendaftaran anda dengan menekan tombol dibawah ini



Penelusuran Minat dan Kemampuan
Politeknik Negeri se - Indonesia



Bukti pendaftaran PMDK Politeknik Negeri 2015

DATA DIRI :

Nama	HARDI AGUNG WIBOWO
Nomor Pendaftaran	1122338317
NISN	1234
Siswa Akselerasi	TIDAK
Jenis Kelamin	LAKI-LAKI
Agama	ISLAM
TTL	BLITAR, 20-JAN-97
Alamat	DS. MLORAH
Provinsi	JAWA TIMUR
Kota	KAB. NGANJUK
Asal Sekolah	SMU NEGERI 1 MLORAH
Asal Jurusan	IPA
BIDIKMISI	TIDAK




1122338317

DATA RAPOR :

Semester	Rata Rata	Peringkat	Data Nilai
1	8	2	[Matematika : 8] [Bahasa Indonesia : 8] [Bahasa Inggris :8]
2	8	2	[Matematika : 8] [Bahasa Indonesia : 8] [Bahasa Inggris :9]

9. Selesai